


### 33. Badische Meisterschaften im Rettungsschwimmen 2009

#### Endergebnis Mannschaft

1 / 10



#### Endergebnis AK 12 weiblich

Wettkampf 1	4 x 25 m Hindernisstaffel	(1:06:20)
Wettkampf 2	4 x 25 m Rückenlage ohne Armtätigkeit	(1:26:20)
Wettkampf 3	4 x 25 m Kombinierte Staffel	(1:13:27)
Wettkampf 4	4 x 25 m Gurtretterstaffel	(1:12:61)


Pl	Mannschaft	Gld	Gespkt	Diff	Zeit1	Pkt1	St1	Zeit2	Pkt2	St2	Zeit3	Pkt3	St3	Zeit4	Pkt4	St4
1	Waibstadt	KURWAI	2864.10	0	1:20,12	796		2:00,15	652		1:36,30	711		1:35,99	705	
2	Waghäusel	KHEWAG	2666.43	198	1:28,24	697		2:01,66	640		1:38,70	686		1:42,08	644	
3	Durlach	KHEDUR	2598.65	265	1:25,92	724		2:00,04	653		1:35,99	714		1:35,70	508	V5
4	Karlsruhe	KHEKAR	2593.94	270	1:32,37	651		1:58,42	666		1:41,39	659		1:44,99	617	
5	Sandhausen	KURSAN	2577.07	287	1:26,27	719		2:14,03	552		1:40,98	663		1:42,21	643	
6	Ispringen	ENZISP	2457.54	407	1:31,11	665		2:03,63	625		1:45,40	622		1:53,63	546	
7	Oberhausen-Rheinh.	KHEOBE	2439.70	424	1:31,42	661		2:08,67	588		1:45,24	623		1:44,95	567	G1
8	St. Leon	KURST	2412.41	452	1:30,55	671		2:19,35	520		1:40,56	667		1:52,51	555	
9	Aglasterhausen	FRKAGL	2401.29	463	1:37,38	601		2:07,32	597		1:44,37	631		1:50,33	572	
10	Höpfingen	FRKHoe	2296.81	567	1:33,99	634		2:05,91	608		1:41,85	655		1:46,93	400	V5
11	Bühl-Bühlertal	MITBUE	2252.89	611	1:30,58	670		2:05,12	613		1:45,30	623		1:53,63	346	V5
12	Lörrach	MGLLOE	2158.83	705	1:41,21	566		2:19,54	519		1:54,91	544		1:55,95	530	
13	Steinen	MGLSTE	2120.00	744	1:35,55	419	V5	2:20,24	515		1:47,32	605		1:49,11	582	
14	Freiamt	BSGFRA	2007.14	857	1:47,48	516		2:14,65	548		2:02,49	494		2:09,84	449	
15	Birkenfeld	ENZBIR	1689.45	1175	1:31,53	660		2:38,31	434		1:43,75	0	V4	1:47,50	595	
— Checksumme 64561 —			CHAOS-SOFTWARE V15.02-09			10:36:00 Uhr			26. 4.2009							

Die Berechnung der Punkte erfolgt auf zwei Nachkommastellen. Sie werden aus Platzgründen nur bei der Gesamtpunktzahl dargestellt!  
Die ausgewiesene Punktzahl berücksichtigt bereits mögliche Punktabzüge!

### 33. Badische Meisterschaften im Rettungsschwimmen 2009

#### Endergebnis Mannschaft

2 / 10



Endergebnis AK 12 männlich

Wettkampf 1 4 x 25 m Hindernisstafel (1:04:10)  
 Wettkampf 2 4 x 25 m Rückenlage ohne Armtätigkeit (1:26:60)  
 Wettkampf 3 4 x 25 m Kombinierte Staffel (1:16:67)  
 Wettkampf 4 4 x 25 m Gurtretterstaffel (1:12:39)


Pl	Mannschaft	Gld	Gespkt	Diff	Zeit1	Pkt1	St1	Zeit2	Pkt2	St2	Zeit3	Pkt3	St3	Zeit4	Pkt4	St4
1	Malsch	KHEMAL	3105.71	0	1:16,94	805		1:55,81	693		1:29,56	834		1:29,52	774	
2	Oberhausen-Rheinh.	KHEOBE	3045.23	60	1:17,82	793		1:56,24	690		1:32,58	799		1:30,35	764	
3	Rheinau	ORTRHE	2985.85	120	1:20,83	753		1:45,74	787		1:30,66	821		1:43,83	625	
4	Durlach	KHEDUR	2878.28	227	1:22,14	737		2:00,11	657		1:34,72	775		1:35,23	710	
5	Karlsruhe	KHEKAR	2855.57	250	1:21,80	741		1:58,67	669		1:36,47	756		1:37,11	690	
6	Bad Krozingen	BSGBAD	2770.16	336	1:20,77	754		1:53,32	515	V5	1:32,67	798		1:35,86	703	
7	Bühl-Bühlertal	MITBUE	2621.05	485	1:31,13	633		1:56,83	684		1:37,14	748		1:46,02	555	G1
8	Schopfheim	MGLSCH	2567.51	538	1:23,85	716		2:02,66	437	V5	1:34,72	775		1:42,12	641	
9	Wertheim	FRKWER	2527.48	578	1:30,69	638		2:01,68	644		1:42,05	698		1:53,14	547	
10	Ispringen	ENZISP	2510.81	595	1:29,07	655		2:09,41	587		1:40,95	709		1:51,48	560	
11	Höpfingen	FRKHOE	2492.23	613	1:34,31	601		2:05,23	617		1:40,40	714		1:51,49	560	
12	Lörrach	MGLLOE	2386.40	719	1:31,25	632		2:27,29	482		1:45,71	663		1:45,45	610	
13	Müllheim	BSGMUE	2346.45	759	1:36,87	577		2:03,45	631		1:47,16	650		2:01,71	490	
14	Gottmadingen	BODGOT	2321.31	784	1:29,13	655		2:10,52	579		1:44,72	672		1:44,83	416	V5
15	Waldshut-Tiengen	HRHWAL	2317.42	788	1:34,97	594		2:11,02	576		1:53,29	597		1:52,72	551	
16	Pforzheim	ENZPFO	2219.02	887	1:36,57	379	V5	2:08,96	590		1:39,92	719		1:55,46	530	
17	Karlsruhe 2	KHEKAR	2180.43	925	1:41,34	538		2:13,86	557		1:54,43	588		2:00,34	498	
18	Eppingen	KUREPP	1978.48	1127	1:23,25	0	V4	2:02,57	637		1:32,67	798		1:32,16	543	V5
19	Weil	MGLWEI	1855.69	1250	1:29,36	652		2:19,54	522		1:43,75	681		1:45,69	0	V4
20	Mannheim	MANMAN	1504.77	1601	2:14,26	387		2:54,61	398		2:32,24	402		2:42,40	318	G1
	Neckargemünd	KURNEC	ausg.	03			V1			V1			V1			V1
—— Checksumme 66110			CHAOS-SOFTWARE V15.02-09			10:36:00 Uhr			26. 4.2009							

Die Berechnung der Punkte erfolgt auf zwei Nachkommastellen. Sie werden aus Platzgründen nur bei der Gesamtpunktzahl dargestellt!  
 Die ausgewiesene Punktzahl berücksichtigt bereits mögliche Punktabzüge!

### 33. Badische Meisterschaften im Rettungsschwimmen 2009

#### Endergebnis Mannschaft

3 / 10



Endergebnis AK 13/14 weiblich

Wettkampf 1	4 x 50 m Hindernisstaffel	(2:13:30)
Wettkampf 2	4 x 25 m Puppenstaffel	(1:51:70)
Wettkampf 3	4 x 50 m Rettungsstaffel	(2:27:30)
Wettkampf 4	4 x 50 m Gurtretterstaffel	(2:03:20)
Wettkampf 5	Herz-Lungen-Wiederbelebung	

Pl	Mannschaft	Gld	Gespkt	Diff	Zeit1	Pkt1	St1	Zeit2	Pkt2	St2	Zeit3	Pkt3	St3	Zeit4	Pkt4	St4	HLW
1	Walldürn-Stadt-BW	FRKWAL	4044.43	0	2:39,33	809		2:09,35	843		3:00,16	785		2:27,64	807		800
2	Rheinau	ORTRHE	3995.30	49	2:38,78	813		2:13,32	811		3:07,00	746		2:25,13	825		800
3	Rheinfelden	HRHRHE	3768.23	276	2:47,11	759		2:20,58	755		3:24,13	658		2:29,20	796		800
4	Malsch	KHEMAL	3714.52	330	2:43,39	783		2:36,09	650		3:12,19	718		2:33,82	764		800
5	Durlach	KHEDUR	3664.16	380	2:47,45	757		2:34,36	661		3:14,47	706		2:37,36	740		800
6	Waghäusel	KHEWAG	3631.73	413	2:43,66	781		2:28,38	700		3:11,42	522	P2	2:24,67	828		800
7	St. Peter	BSGSTP	3562.30	482	2:44,91	773		2:19,43	764		3:17,41	691		2:38,27	734		600
8	Neckargemünd	KURNEC	3464.77	580	2:52,17	729		2:44,56	600		3:31,34	624		2:41,70	712		800
9	Höpfingen	FRKHOE	3462.96	581	2:59,99	684		2:37,96	638		3:28,64	637		2:42,92	705		800
10	St. Leon	KURST	3271.17	773	2:57,85	696		2:56,62	538		3:48,86	552		2:46,01	686		800
11	Bühl-Bühlertal	MITBUE	3262.92	782	2:45,51	0	V4	2:08,67	849		3:00,10	786		2:24,61	829		800
12	Bad Krozingen	BSGBAD	3228.50	816	3:11,05	625		2:42,74	610		3:43,01	575		2:57,92	618		800
13	Weil 2	MGLWEI	3072.87	972	3:09,63	633		2:34,94	657		3:42,35	378	V5	3:00,29	606		800
14	Bodman	BODBOD	2911.05	1133	3:12,53	618		2:56,62	338	P2	3:52,22	540		2:58,48	615		800
15	Birkenfeld	ENZBIR	2798.63	1246	3:05,56	653		3:11,53	476		3:42,29	378	W2	2:45,06	691		600
16	Waldshut-Tiengen	HRHWAL	2682.90	1362	3:10,41	629		3:00,97	518		3:54,38	332	P2	3:00,65	604		600
17	Schwetzingen	KURSCH	2520.53	1524	2:57,68	697		2:20,23	558	P2	3:49,70	0	S1P2	2:49,31	666		600
18	Weil	MGLWEI	2036.54	2008	3:04,52	659		3:01,89	0	V5P2	3:53,59	335	P2	2:53,47	442	G4	600

Checksumme 59029 CHAOS-SOFTWARE V15.02-09 10:36:00 Uhr 26. 4.2009

Die Berechnung der Punkte erfolgt auf zwei Nachkommastellen. Sie werden aus Platzgründen nur bei der Gesamtpunktzahl dargestellt!  
Die ausgewiesene Punktzahl berücksichtigt bereits mögliche Punktabzüge!

### 33. Badische Meisterschaften im Rettungsschwimmen 2009

#### Endergebnis Mannschaft

4 / 10



Endergebnis AK 13/14 männlich

Wettkampf 1	4 x 50 m Hindernisstaffel	(2:06:20)
Wettkampf 2	4 x 25 m Puppenstaffel	(1:38:60)
Wettkampf 3	4 x 50 m Rettungsstaffel	(2:19:60)
Wettkampf 4	4 x 50 m Gurtretterstaffel	(1:56:00)
Wettkampf 5	Herz-Lungen-Wiederbelebung	

Pl	Mannschaft	Gld	Gespkt	Diff	Zeit1	Pkt1	St1	Zeit2	Pkt2	St2	Zeit3	Pkt3	St3	Zeit4	Pkt4	St4	HLW
1	Durlach	KHEDUR	3818.18	0	2:31,86	802		2:13,64	680		3:00,74	726		2:18,59	810		800
2	Lörrach	MGLLOE	3335.28	483	2:44,52	719		2:35,99	537		3:23,41	610		2:38,91	669		800
3	Wettersbach	KHEWET	3272.08	546	2:52,63	671		2:39,31	520		3:24,58	605		2:37,69	677		800
4	Karlsruhe	KHEKAR	3206.49	612	2:52,17	673		2:53,23	460		3:29,95	581		2:35,26	692		800
5	Neckargemünd	KURNEC	2847.20	971	3:00,99	625		2:57,83	244	P2	3:29,10	585		2:52,00	594		800
6	Rheinfelden	HRHRHE	2778.01	1040	2:48,46	695		2:31,34	363	P2	3:20,71	422	P2	2:34,45	698		600
7	Bad Krozingen	BSGBAD	2550.35	1268	2:53,44	666		2:38,42	525		3:35,04	560		2:42,93	0	G1G7	800
8	Rheinfelden 2	HRHRHE	2543.68	1274	3:04,41	607		2:59,63	439		3:55,04	489		2:49,15	609		400
9	Simonswald	BSGSIM	2470.79	1347	2:49,26	690		2:40,21	516		3:21,51	0	V4	2:39,61	665		600
10	Höpfingen	FRKHOE	2457.22	1361	3:10,61	577		3:04,65	224	P2	3:51,30	301	P2	2:59,67	555		800
11	Ispringen	ENZISP	2185.46	1633	3:07,94	590		3:01,89	232	V5	4:09,78	249	P2	3:08,63	515		600
12	Haslach	ORTHAS	1876.05	1942	3:14,98	557		3:20,59	395		4:11,12	396	S2	3:05,63	528		0

— Checksumme 59886 — CHAOS-SOFTWARE V15.02-09 — 10:36:00 Uhr — 26. 4.2009 —

Die Berechnung der Punkte erfolgt auf zwei Nachkommastellen. Sie werden aus Platzgründen nur bei der Gesamtpunktzahl dargestellt!  
Die ausgewiesene Punktzahl berücksichtigt bereits mögliche Punktabzüge!

### 33. Badische Meisterschaften im Rettungsschwimmen 2009

#### Endergebnis Mannschaft

5 / 10



Endergebnis AK 15/16 weiblich

Wettkampf 1	4 x 50 m Hindernisstaffel	(2:07:30)
Wettkampf 2	4 x 25 m Puppenstaffel	(1:45:20)
Wettkampf 3	4 x 50 m Rettungsstaffel	(2:21:90)
Wettkampf 4	4 x 50 m Gurtretterstaffel	(1:55:10)
Wettkampf 5	Herz-Lungen-Wiederbelebung	

Pl	Mannschaft	Gld	Gespkt	Diff	Zeit1	Pkt1	St1	Zeit2	Pkt2	St2	Zeit3	Pkt3	St3	Zeit4	Pkt4	St4	HLW
1	Wettersbach	KHEWET	3864.83	0	2:37,51	773		2:10,06	774		3:01,39	739		2:21,67	779		800
2	Schwetzingen	KURSCH	3863.17	2	2:36,23	782		2:16,96	720		2:53,28	787		2:22,26	774		800
3	Höpfingen	FRKHOE	3686.93	178	2:48,89	701		2:12,93	751		3:04,58	721		2:30,92	713		800
4	Simonswald	BSGSIM	3638.57	226	2:44,21	730		2:27,51	646		3:08,14	702		2:24,16	760		800
5	Oberhausen-Rhein.	KHEOBE	3262.93	602	2:44,41	729		2:23,33	675		3:03,09	330	W2W2	2:28,45	730		800
6	Eppingen	KUREPP	3192.25	673	2:45,18	724		2:30,45	627		3:06,12	713		2:28,73	728		400
7	Waldshut-Tiengen	HRHWAL	3124.02	741	2:51,58	685		2:32,11	217	V5V5	3:06,45	711		2:31,31	711		800
8	St. Leon	KURST	2700.85	1164	2:28,11	838				V1	3:11,96	482	V5	2:21,33	781		600
9	Neckargemünd	KURNEC	2501.32	1364	3:15,42	563		2:30,74	626		3:32,06	187	P2V5	3:04,52	526		600
10	Grenzach-Wyhlen	MGLGRE	1646.18	2219	2:53,77	673		2:39,54	373	P2	3:31,79	0	S1			V1	600
11	Haslach	ORTHAS	1123.67	2741			V1	3:11,02	0	P2P3	4:25,59	175	V5S2	2:59,56	549		400
	Durlach	KHEDUR	ausg.	03		0			0	W2			V1			V1	V1
—— Checksumme 48338			CHAOS-SOFTWARE	V15.02-09	10:36:00 Uhr			26. 4.2009									

Die Berechnung der Punkte erfolgt auf zwei Nachkommastellen. Sie werden aus Platzgründen nur bei der Gesamtpunktzahl dargestellt!  
Die ausgewiesene Punktzahl berücksichtigt bereits mögliche Punktabzüge!

### 33. Badische Meisterschaften im Rettungsschwimmen 2009

#### Endergebnis Mannschaft

6 / 10



Endergebnis AK 15/16 männlich

Wettkampf 1	4 x 50 m Hindernisstaffel	(1:56:10)
Wettkampf 2	4 x 25 m Puppenstaffel	(1:33:20)
Wettkampf 3	4 x 50 m Rettungsstaffel	(2:07:40)
Wettkampf 4	4 x 50 m Gurtretterstaffel	(1:46:30)
Wettkampf 5	Herz-Lungen-Wiederbelebung	

Pl	Mannschaft	Gld	Gespkt	Diff	Zeit1	Pkt1	St1	Zeit2	Pkt2	St2	Zeit3	Pkt3	St3	Zeit4	Pkt4	St4	HLW
1	Durlach	KHEDUR	4171.49	0	2:08,99	887		1:55,70	770		2:29,04	832		1:58,65	882		800
2	Karlsruhe	KHEKAR	3978.48	193	2:16,66	826		1:54,07	784		2:37,96	771		2:08,52	797		800
3	Eppingen	KUREPP	3822.76	349	2:23,08	777		2:00,56	727		2:47,26	712		2:07,40	807		800
4	St. Leon	KURST	3638.88	533	2:25,39	761		2:09,06	659		2:51,28	688		2:16,86	732		800
5	Oberhausen-Rheinl. 2	KHEOBE	3633.67	538	2:22,08	785		2:14,23	621		2:58,95	645		2:10,22	784		800
6	Oberhausen-Rheinl.	KHEOBE	3631.36	540	2:22,90	779		2:10,00	652		2:57,29	654		2:14,80	748		800
7	Bühl-Bühlertal	MITBUE	3383.01	788	2:29,62	731		2:03,93	699		2:55,15	466	V5	2:22,97	687		800
8	Malsch	KHEMAL	3365.22	806	2:32,38	712		2:08,29	464	P2	2:52,53	681		2:20,10	708		800
9	Rheinfelden	HRHRHE	3331.90	840	2:25,39	761		2:13,57	625		3:04,40	616		2:17,13	730		600
10	Pforzheim	ENZPFO	3294.07	877	2:36,93	683		2:22,80	564		3:07,00	603		2:29,41	644		800
11	Walldürn-Braun	FRKWBR	3232.36	939	2:25,34	761		2:05,68	685		2:59,17	444	V5	2:15,38	743		600
12	Schopfheim	MGLSCH	3136.45	1035	2:31,65	717		2:20,45	579		3:08,22	397	W2	2:29,54	643		800
13	Waldshut-Tiengen	HRHWAL	3122.79	1049	2:34,26	700		2:24,24	556		3:08,87	594		2:17,99	673	W1	600
14	Höpfingen	FRKHOE	3045.75	1126	2:35,27	693		2:07,79	468	W2	3:07,00	403	P2	2:23,87	681		800
15	Freiamt 2	BSGFRA	3001.60	1170	2:53,27	588		2:35,99	493		3:26,57	517		2:35,97	603		800
16	Müllheim	BSGMUE	2968.27	1203	2:45,56	630		2:23,84	558		3:17,86	553		2:32,06	627		600
17	Freiamt	BSGFRA	2942.83	1229	2:44,82	634		2:24,22	556		3:28,60	510		2:29,60	443	G4	800
18	Ispringen	ENZISP	2897.01	1274	2:38,25	674		2:37,68	485		3:37,46	479		2:27,23	458	G4	800
19	Rheinfelden 2	HRHRHE	2886.23	1285	2:54,42	582		2:15,86	609		3:34,45	489		2:35,54	606		600
20	Moos	BODMOO	2723.72	1448	3:00,48	552		2:36,00	293	P2	3:31,13	500		2:40,34	578		800
21	Mannheim	MANMAN	2101.52	2070	2:56,87	569		3:03,28	205	P2	3:33,54	242	S2P2	2:59,92	485		600
<p>—— Checksumme 20482 ——— CHAOS-SOFTWARE V15.02-09 ——— 10:36:00 Uhr ——— 26. 4.2009 ———</p>																	

Die Berechnung der Punkte erfolgt auf zwei Nachkommastellen. Sie werden aus Platzgründen nur bei der Gesamtpunktzahl dargestellt!  
Die ausgewiesene Punktzahl berücksichtigt bereits mögliche Punktabzüge!

### 33. Badische Meisterschaften im Rettungsschwimmen 2009

#### Endergebnis Mannschaft

7 / 10



Endergebnis AK 17/18 weiblich

Wettkampf 1	4 x 50 m Hindernisstaffel	(2:00:82)
Wettkampf 2	4 x 25 m Puppenstaffel	(1:32:51)
Wettkampf 3	4 x 50 m Rettungsstaffel	(2:14:01)
Wettkampf 4	4 x 50 m Gurtretterstaffel	(1:51:91)
Wettkampf 5	Herz-Lungen-Wiederbelebung	

Pl	Mannschaft	Gld	Gespkt	Diff	Zeit1	Pkt1	St1	Zeit2	Pkt2	St2	Zeit3	Pkt3	St3	Zeit4	Pkt4	St4	HLW
1	Rheinau	ORTRHE	4148.23	0	2:19,45	847		1:55,45	764		2:34,50	848		2:04,05	890		800
2	Durlach	KHEDUR	3965.34	183	2:15,34	879		1:56,60	754		2:36,99	831		2:02,61	702	G8	800
3	Neckargemünd	KURNEC	3595.54	553	2:36,13	728		2:13,04	622		2:59,76	690		2:20,87	755		800
4	Karlsruhe	KHEKAR	3533.61	615	2:33,30	747		2:09,54	648		2:48,24	758		2:17,42	781		600
5	Weil	MGLWEI	3508.10	640	2:44,05	678		2:14,20	614		2:59,20	693		2:25,36	723		800
6	Schwetzingen	KURSCH	3504.59	644	2:31,20	761		2:11,47	433	P2	2:54,00	723		2:16,68	787		800
7	Lörrach	MGLLOE	3198.04	950	2:34,44	739		2:11,90	630		3:01,39	681		2:21,94	347	G8G4	800
8	Rheinfelden	HRHRHE	3161.97	986	2:34,05	742		2:17,64	591		3:04,79	463	V5	2:19,31	767		600
9	Bühl-Bühlertal	MITBUE	3004.47	1144	2:44,67	674		2:27,51	331	P2	2:59,71	490	P2	2:27,33	709		800
10	Niefen-Öschelbronn	ENZNIE	2291.17	1857	2:52,11	631		2:35,99	288	P3	3:28,96	349	V5	2:40,81	423	G4	600
11	Mannheim	MANMAN	2186.82	1961	3:18,94	505		3:11,92	390		4:12,27	0	V4V5	3:07,74	491		800
— Checksumme 25700 —			CHAOS-SOFTWARE V15.02-09			10:36:01 Uhr			26. 4.2009								

Die Berechnung der Punkte erfolgt auf zwei Nachkommastellen. Sie werden aus Platzgründen nur bei der Gesamtpunktzahl dargestellt!  
Die ausgewiesene Punktzahl berücksichtigt bereits mögliche Punktabzüge!

### 33. Badische Meisterschaften im Rettungsschwimmen 2009

#### Endergebnis Mannschaft

8 / 10



Endergebnis AK 17/18 männlich

Wettkampf 1	4 x 50 m Hindernisstaffel	(1:47:35)
Wettkampf 2	4 x 25 m Puppenstaffel	(1:17:53)
Wettkampf 3	4 x 50 m Rettungsstaffel	(1:59:46)
Wettkampf 4	4 x 50 m Gurtretterstaffel	(1:39:65)
Wettkampf 5	Herz-Lungen-Wiederbelebung	

Pl	Mannschaft	Gld	Gespkt	Diff	Zeit1	Pkt1	St1	Zeit2	Pkt2	St2	Zeit3	Pkt3	St3	Zeit4	Pkt4	St4	HLW
1	Durlach 2	KHEDUR	4231.85	0	1:58,16	897		1:38,03	751		2:15,33	866		1:47,63	918		800
2	St. Peter	BSGSTP	4037.73	194	2:03,01	854		1:41,64	713		2:22,38	812		1:53,83	858		800
3	Karlsruhe	KHEKAR	3858.72	373	2:07,38	817		1:44,49	685		2:27,27	777		2:02,58	779		800
4	Konstanz	BODKON	3745.48	486	2:05,76	831		1:56,52	582		2:33,90	731		1:59,95	802		800
5	Lörrach	MGLLOE	3670.97	561	2:12,60	775		1:50,65	629		2:40,67	687		2:02,58	779		800
6	Höpfingen	FRKHOE	3452.41	779	2:22,13	703		1:58,35	568		2:39,51	695		2:14,14	687		800
7	Malsch	KHEMAL	3277.08	955	2:19,49	722		1:56,99	578		2:44,98	461	P2	2:10,36	716		800
8	Durlach	KHEDUR	3074.51	1157	2:06,97	821		1:52,07	217	P2P2	2:21,80	417	W2P2	1:57,95	820		800
9	Rheinfelden	HRHRHE	3009.65	1222	2:07,31	818		2:09,75	93	V5W2	2:42,57	676		1:57,60	823		600
10	Waldshut-Tiengen	HRHWAL	2999.58	1232	2:19,80	520	V5	1:57,71	572		2:55,47	402	V5	2:11,77	705		800
11	Bammental	KURBAM	2674.75	1557	2:19,18	725		2:17,77	453		3:00,76	575		2:09,57	522	G8	400
12	Mannheim	MANMAN	2188.86	2043	2:38,45	598		2:25,49	224	V5	3:06,27	0	V5P2	2:32,16	567		800
	Sandhausen	KURSAN	ausg.	03			V1			V1			V1			V1	V1
<hr/> Checksumme 24156 ————— CHAOS-SOFTWARE V15.02-09 ————— 10:36:01 Uhr ————— 26. 4.2009 —————																	


Die Berechnung der Punkte erfolgt auf zwei Nachkommastellen. Sie werden aus Platzgründen nur bei der Gesamtpunktzahl dargestellt!  
 Die ausgewiesene Punktzahl berücksichtigt bereits mögliche Punktabzüge!



### 33. Badische Meisterschaften im Rettungsschwimmen 2009

#### Endergebnis Mannschaft

9 / 10



#### Endergebnis Damen-offene Klasse

Wettkampf 1	4 x 50 m Hindernisstaffel	(1:54:20)
Wettkampf 2	4 x 25 m Puppenstaffel	(1:26:39)
Wettkampf 3	4 x 50 m Rettungsstaffel	(2:09:66)
Wettkampf 4	4 x 50 m Gurtretterstaffel	(1:43:52)
Wettkampf 5	Herz-Lungen-Wiederbelebung	

Pl	Mannschaft	Gld	Gespkt	Diff	Zeit1	Pkt1	St1	Zeit2	Pkt2	St2	Zeit3	Pkt3	St3	Zeit4	Pkt4	St4	HLW
1	Karlsruhe	KHEKAR	4164.16	0	2:11,26	851		1:46,46	777		2:23,00	895		2:00,15	841		800
2	Wettersbach	KHEWET	3758.10	406	2:22,21	766		1:58,79	666		2:42,36	761		2:09,01	766		800
3	Oberhausen-Rheinh.	KHEOBE	3549.24	615	2:22,70	763		1:57,43	677		2:41,17	768		2:12,07	741		600
4	Lörrach	MGLLOE	3302.12	862	2:35,95	672		1:58,48	668		2:57,99	667		2:18,26	695		600
5	Waghäusel	KHEWAG	2984.26	1180	2:21,10	775		1:59,98	656		2:37,26	0	W2	2:10,46	754		800
6	Neckargemünd	KURNEC	2956.03	1208	2:27,54	728		2:08,13	0	P2	2:46,61	734		2:18,35	694		800
7	Freudenberg	FRKFRE	2948.28	1216	2:49,00	596		2:28,24	475		3:30,87	515		2:38,98	562		800
8	Durlach	KHEDUR	2911.80	1252	2:32,08	697		1:58,59	0	P2	2:52,12	701		2:15,67	714		800
9	Wettersbach 2	KHEWET	2796.41	1368	2:37,51	663		2:18,47	0	P2	2:56,05	678		2:23,75	656		800
10	St. Leon	KURST	2762.47	1402	2:30,86	706		2:07,34	599		2:53,91	0	P2	2:23,48	658		800
11	Freiamt	BSGFRA	2158.44	2006	2:52,48	577		2:35,49	445		3:40,65	0	P2	2:44,00	536		600
	Malsch	KHEMAL	ausg.	03			V1			V1			V1		V1		V1
	Niefen-Öschelbronn	ENZNIE	ausg.	03			V1			V1			V1		V1		V1
	Karlsruhe 2	KHEKAR					V1			V1			V1		V1		V1

— Checksumme 66163 — CHAOS-SOFTWARE V15.02-09 — 10:36:01 Uhr — 26. 4.2009 —

Die Berechnung der Punkte erfolgt auf zwei Nachkommastellen. Sie werden aus Platzgründen nur bei der Gesamtpunktzahl dargestellt!  
Die ausgewiesene Punktzahl berücksichtigt bereits mögliche Punktabzüge!

### 33. Badische Meisterschaften im Rettungsschwimmen 2009

#### Endergebnis Mannschaft

10 / 10



#### Endergebnis Herren-offene Klasse

Wettkampf 1	4 x 50 m Hindernisstaffel	(1:39:55)
Wettkampf 2	4 x 25 m Puppenstaffel	(1:11:39)
Wettkampf 3	4 x 50 m Rettungsstaffel	(1:45:66)
Wettkampf 4	4 x 50 m Gurtretterstaffel	(1:29:66)
Wettkampf 5	Herz-Lungen-Wiederbelebung	

Pl	Mannschaft	Gld	Gespkt	Diff	Zeit1	Pkt1	St1	Zeit2	Pkt2	St2	Zeit3	Pkt3	St3	Zeit4	Pkt4	St4	HLW
1	Karlsruhe	KHEKAR	4022.32	0	1:52,38	870		1:31,95	731		2:12,37	760		1:42,14	861		800
2	Wettersbach	KHEWET	3980.53	42	1:57,15	826		1:30,18	752		2:10,65	774		1:45,18	829		800
3	Schwetzingen	KURSCH	3884.90	137	1:58,55	813		1:34,83	700		2:12,37	760		1:46,97	811		800
4	Bühl-Bühlertal	MITBUE	3458.70	564	2:07,66	736		1:52,01	544		2:28,10	647		1:55,43	732		800
5	Waghäusel	KHEWAG	3432.94	589	2:10,37	714		1:45,09	600		2:30,46	632		2:00,70	687		800
6	Durlach	KHEDUR	3363.39	659	2:10,51	713		1:40,37	644		2:21,12	695		1:57,73	712		600
7	Höpfingen	FRKHOE	3263.03	759	2:15,50	676		1:51,91	545		2:32,61	618		2:08,62	625		800
8	Bad Krozingen	BSGBAD	3240.43	782	2:12,61	697		2:00,03	490		2:37,65	588		2:03,30	665		800
9	Lörrach	MGLLOE	2953.17	1069	2:00,32	798		1:39,70	650		2:19,64	705		1:57,01	0	G4	800
10	Müllheim	BSGMUE	2909.67	1113	2:26,73	599		2:12,86	428		2:55,12	500		2:14,59	583		800
11	Mannheim	MANMAN	2623.61	1399	2:35,83	546		2:07,81	448		2:52,48	512		2:25,40	517		600
12	Rheinfelden	HRHRHE	2609.74	1413	2:11,55	705		1:55,88	516		2:37,65	588		2:11,95	0	G8	800
13	Freiamt	BSGFRA	2519.02	1503	2:21,02	637		2:01,33	482		2:45,05	0	W2	2:11,99	600		800
14	Malsch	KHEMAL	2467.33	1555	2:19,98	644		1:48,05	575		2:37,84	0	P2	2:05,46	648		600
15	Moos	BODMOO	1849.06	2173	2:54,39	462		2:29,40	388		3:31,61	400		2:44,53	0	G4	600
16	Haslach	ORTHAS	1461.98	2560	2:47,91	488		2:36,45	374		3:48,99	0	W2	2:44,53	0	G2	600
——— Checksumme 85185 ——— CHAOS-SOFTWARE V15.02-09 ——— 10:36:01 Uhr ——— 26. 4.2009 ———																	

Die Berechnung der Punkte erfolgt auf zwei Nachkommastellen. Sie werden aus Platzgründen nur bei der Gesamtpunktzahl dargestellt!  
Die ausgewiesene Punktzahl berücksichtigt bereits mögliche Punktabzüge!