

33. Badische Meisterschaften im Rettungsschwimmen 2009

Endergebnis Einzel

1 / 22



Endergebnis AK 12 weiblich

Wettkampf 1 50 m Hindernisschwimmen (0:31:90)
 Wettkampf 2 50 m Kombiniertes Schwimmen (0:35:37)
 Wettkampf 3 50 m Flossenschwimmen (0:23:63)

Pl	Name	Vorname	Gld	Jg	Gespkt	Diff	Zeit1	Pkt1	St1	Zeit2	Pkt2	St2	Zeit3	Pkt3	St3
1	Weis	Marina	BSGSIM	97	2204.20	0	0:38,57	797		0:49,21	654		0:29,81	753	
2	Rehberg	Patricia	ENZISP	97	2085.35	119	0:42,69	693		0:45,07	743		0:33,00	650	
3	Hönig	Laura	KURWAI	98	2006.49	198	0:41,24	728		0:49,12	656		0:33,95	623	
4	Glombitza	Samira	MGLSCH	98	1991.24	213	0:40,85	737		0:52,85	587		0:32,44	667	
5	Endler	Annabel	KHEWET	97	1986.90	217	0:43,47	674		0:47,98	679		0:33,58	634	
6	Günther	Tamara	MGLGRE	97	1962.34	242	0:43,70	669		0:50,26	634		0:32,69	660	
7	Frech	Sarah	KHEFOR	97	1954.68	250	0:44,38	654		0:47,98	679		0:34,00	622	
8	Bayer	Eva	KURWAI	97	1919.10	285	0:42,97	686		0:52,42	594		0:33,39	639	
9	Vogelbacher	Teresa	KHEWAG	97	1918.31	286	0:43,64	671		0:50,15	636		0:34,35	612	
10	Meinhardt	Nora	BSGBAD	97	1909.73	294	0:46,46	610		0:50,60	627		0:32,27	672	
11	Bredow	Michele	ENZNIE	97	1904.47	300	0:43,71	669		0:50,27	633		0:34,72	602	
12	Berberich	Leonie	KURBAM	97	1890.23	314	0:44,22	658		0:53,32	579		0:32,88	654	
13	Schwab	Laura	FRKWAL	97	1864.53	340	0:43,76	668		0:51,86	604		0:35,08	593	
14	Hintermayer	Elena	KHEWAG	97	1862.83	341	0:46,46	610		0:51,98	602		0:32,99	651	
15	Schübert	Clara	MITBUE	97	1858.22	346	0:44,84	644		0:53,76	571		0:33,26	643	
16	Ruf	Lisa-Marie	ENZBIR	97	1833.32	371	0:45,19	637		0:53,44	577		0:34,06	620	
17	Jünemann	Christiane	KHEMAL	97	1826.26	378	0:47,23	595		0:49,18	655		0:35,71	577	
18	Goerigk	Lina	ORTRHE	99	1772.33	432	0:47,18	596		0:52,45	594		0:35,47	583	
19	Zanger	Alexa	BODGOT	97	1612.06	592	0:51,04	528		0:55,01	552		0:37,59	533	
20	Schulz	Jasmin	RHNHED	97	1592.58	612	0:51,04	528		0:59,57	489		0:35,73	576	
21	Nußbaumer	Eva	HRHWAL	98	1557.41	647	0:49,81	548		1:03,73	445		0:36,20	565	
	Reichert	Hannah Lea	KHEMAL	97	ausg.	03		0			0			0	


— Checksumme 75709 — CHAOS-SOFTWARE V15.02-09 — 15:22:49 Uhr — 26. 4.2009 —

Die Berechnung der Punkte erfolgt auf zwei Nachkommastellen. Sie werden aus Platzgründen nur bei der Gesamtpunktzahl dargestellt!
 Die ausgewiesene Punktzahl berücksichtigt bereits mögliche Punktabzüge!

33. Badische Meisterschaften im Rettungsschwimmen 2009

Endergebnis Einzel

2 / 22



Endergebnis AK 12 männlich

Wettkampf 1 50 m Hindernisschwimmen (0:31:10)
 Wettkampf 2 50 m Kombiniertes Schwimmen (0:35:10)
 Wettkampf 3 50 m Flossenschwimmen (0:21:66)

Pl	Name	Vorname	Gld	Jg	Gespkt	Diff	Zeit1	Pkt1	St1	Zeit2	Pkt2	St2	Zeit3	Pkt3	St3
1	Hirsch	Julian	KHEMAL	97	2228.23	0	0:38,34	777		0:43,69	767		0:29,22	684	
2	Kober	Georg	FRKWER	97	2031.92	196	0:40,98	708		0:46,92	694		0:30,89	630	
3	Weinmann	Simon	KHEOBE	97	2022.51	206	0:38,98	760		0:47,45	682		0:32,59	580	
4	Schemel	Jonathan	ORTRHE	98	2016.64	212	0:42,51	671		0:45,88	716		0:30,93	629	
5	Zimmer	Robin	ORTRHE	97	1973.91	254	0:40,67	716		0:47,46	682		0:32,76	576	
6	Machetta	Marius	KHEOBE	97	1906.68	322	0:42,51	671		0:48,39	663		0:32,89	572	
7	Hartenstein	Felix	KHEDUR	97	1904.50	324	0:42,68	667		0:50,56	621		0:31,34	616	
8	Schellenberger	Patrick	KURNEC	97	1895.73	332	0:43,33	653		0:47,35	685		0:33,41	559	
9	Serbest	Mike	BODGOT	97	1876.89	351	0:41,61	693		0:51,86	597		0:32,35	587	
10	Schwarz	Moritz	KUREPP	97	1867.50	361	0:41,22	702		0:50,63	619		0:33,91	546	
11	Farrenkopf	Marvin	FRKHOE	97	1857.56	371	0:44,52	627		0:48,64	658		0:32,86	573	
12	Werner	Marius	KHEOBE	98	1760.74	467	0:44,80	621		0:53,49	569		0:32,94	571	
13	Schauer	Sönke	MGLLOE	97	1715.11	513	0:47,47	568		0:50,86	615		0:34,47	532	
14	Hupp	Justin	KUREPP	97	1713.23	515	0:45,86	599		0:53,59	568		0:33,87	547	
15	Reich	Jannik	BSGBAD	97	1688.86	539	0:47,32	571		0:52,60	584		0:34,39	534	
16	Brehmer	Ferdinand	HRHWAL	98	1589.96	638	0:50,65	514		0:54,04	560		0:35,18	516	
17	Mayer	Mike	MITBUE	97	1575.86	652	0:48,08	557		0:58,48	496		0:34,88	523	
18	Berisha	Bledar	KURSCH	97	1276.01	952	0:42,31	676		0:52,90	0	S1	0:31,90	600	
	Strambach	David	ENZISP	98					V1			V1			V1
	Wirth	Frédéric	MANMAN	98					V1			V1			V1


Checksumme 17389 CHAOS-SOFTWARE V15.02-09 15:22:49 Uhr 26. 4.2009

Die Berechnung der Punkte erfolgt auf zwei Nachkommastellen. Sie werden aus Platzgründen nur bei der Gesamtpunktzahl dargestellt!
 Die ausgewiesene Punktzahl berücksichtigt bereits mögliche Punktabzüge!

33. Badische Meisterschaften im Rettungsschwimmen 2009

Endergebnis Einzel

3 / 22



Endergebnis AK 13/14 weiblich

Wettkampf 1 100 m Hindernisschwimmen (1:10:45)
 Wettkampf 2 50 m Retten einer Puppe (0:41:70)
 Wettkampf 3 50 m Retten einer Puppe mit Flossen (0:30:40)
 Wettkampf 4 Herz-Lungen-Wiederbelebung

Pl	Name	Vorname	Gld	Jg	Gespkt	Diff	Zeit1	Pkt1	St1	Zeit2	Pkt2	St2	Zeit3	Pkt3	St3	HLW
1	Schweizer	Sophia	ORTRHE	96	2752.87	0	1:16,28	915		0:48,42	840		0:36,74	798		200
2	Kautz	Mareike	MITBUE	96	2744.23	9	1:23,49	819		0:46,92	874		0:34,91	852		200
3	Roth	Michelle	KHEOBE	95	2665.84	87	1:23,98	812		0:49,28	821		0:35,57	832		200
4	Herwig	Julia	KHEWAG	95	2610.74	142	1:21,34	846		0:53,50	735		0:35,67	829		200
5	Redl	Marielle	KHEWAG	96	2603.29	150	1:22,86	827		0:55,00	707		0:34,34	870		200
6	Dinkelaker	Kathrin	BSGSIM	95	2545.99	207	1:22,18	835		0:50,83	789		0:39,52	722		200
7	Liebmann	Melanie	KHEMAL	96	2503.64	249	1:27,64	767		0:52,42	757		0:37,38	780		200
8	Fitsch	Katharina	BODBOD	96	2443.10	310	1:22,40	832		0:52,55	754		0:42,18	657		200
9	Schell	Tabea	ORTRHE	96	2441.64	311	1:25,77	790		0:54,09	724		0:39,31	727		200
10	Trunk	Lena	FRKWAL	95	2400.11	353	1:28,89	753		0:51,04	784		0:41,91	663		200
11	Fillbrandt	Carla	BSGSTP	96	2353.89	399	1:32,41	713		0:53,47	736		0:40,18	705		200
12	Menrad	Solveig	KHEDUR	95	2339.91	413	1:29,77	743		0:53,48	736		0:41,97	662		200
13	Wehrle	Maria	BSGSIM	96	2333.54	419	1:26,27	784		0:55,59	696		0:42,33	653		200
14	Roth	Vanessa	KHEKAR	95	2280.08	473	1:29,62	744		0:56,58	679		0:42,16	657		200
15	Streckert	Denise	FRKHOE	96	2279.75	473	1:31,83	719		0:54,67	713		0:42,59	647		200
16	Wolf	Naomi	KURNEC	95	2276.02	477	1:29,20	749		0:57,43	664		0:41,91	663		200
17	Bodenstein	Frederike	KUREPP	96	2255.45	497	1:29,75	743		0:58,13	652		0:42,01	661		200
18	Spiering	Inken	MGLSCH	96	2222.49	530	1:33,34	703		0:52,39	757		0:46,67	563		200
19	Frech	Julia	HRHRHE	95	2212.71	540	1:32,66	710		0:53,98	726		0:45,95	576		200
20	Kunzendorf	Christina	KHEDUR	96	2194.49	558	1:36,68	667		0:57,41	664		0:41,92	663		200
21	Schmidt	Denise	KURSCH	95	2159.60	593	1:32,86	708		0:54,67	713		0:48,02	538		200
22	Amrein	Milena	HRHRHE	96	2050.71	702	1:33,45	701		0:52,58	753		0:44,97	396	P2	200
23	Braun	Sandra	BODALL	96	1997.00	756	1:25,10	798		1:04,86	351	P2	0:42,59	647		200
24	Höll	Leonie	ENZBIR	95	1933.82	819	1:39,90	636		1:12,52	466		0:43,28	632		200
25	Schröer	Sina	RHNHED	96	1647.96	1105	1:36,65	668		1:03,12	575		0:59,77	405		0
26	Pfeifer	Patricia	MANMAN	96	1304.43	1448	1:42,82	608		1:21,06	209	P2	0:51,30	487		0
	Geisler	Sandra	MITBUE	95					V1			V1			V1	V1

— Checksumme 6461 — CHAOS-SOFTWARE V15.02-09 — 15:22:49 Uhr — 26. 4.2009 —

Die Berechnung der Punkte erfolgt auf zwei Nachkommastellen. Sie werden aus Platzgründen nur bei der Gesamtpunktzahl dargestellt!
 Die ausgewiesene Punktzahl berücksichtigt bereits mögliche Punktabzüge!

33. Badische Meisterschaften im Rettungsschwimmen 2009

Endergebnis Einzel

4 / 22



Endergebnis AK 13/14 männlich

Wettkampf 1 100 m Hindernisschwimmen (1:04:63)
 Wettkampf 2 50 m Retten einer Puppe (0:35:90)
 Wettkampf 3 50 m Retten einer Puppe mit Flossen (0:26:90)
 Wettkampf 4 Herz-Lungen-Wiederbelebung

Pl	Name	Vorname	Gld	Jg	Gespkt	Diff	Zeit1	Pkt1	St1	Zeit2	Pkt2	St2	Zeit3	Pkt3	St3	HLW
1	Deppisch	Maximilian	KHEDUR	96	2495.87	0	1:12,27	880		0:49,55	662		0:33,91	754		200
2	Schmid	Adrian	MGLSNA	95	2410.84	85	1:22,81	737		0:45,02	759		0:35,21	715		200
3	Gojovic	Kai	KHEDUR	95	2340.19	156	1:18,32	795		0:47,68	700		0:37,77	645		200
4	Zachenbacher	Simon	BODKON	95	2328.50	167	1:16,89	814		0:49,79	657		0:37,31	657		200
5	Ratzel	Philipp	KHEFOR	95	2201.54	294	1:17,73	803		0:47,81	697		0:35,69	701		0
6	Claupein	Fabian	KHEWET	95	2103.32	393	1:24,79	713		0:54,41	574		0:38,91	617		200
7	Krämer	Daniel	KHEOBE	96	2024.99	471	1:22,68	738		0:56,55	541		0:42,12	546		200
8	Jarms	Jannik	MGLSTE	96	1946.65	549	1:29,05	664		0:55,89	551		0:42,80	532		200
9	Magerl	Maximilian	KURNEC	95	1908.31	588	1:40,79	549		0:50,24	648		0:43,98	511		200
10	Faber	Tobias	KUREPP	95	1807.12	689	1:31,18	640		0:59,40	502		0:46,89	465		200
11	Haag	Samuel	KHEWAG	95	1711.64	784	1:25,25	707		0:52,29	410	P2	0:39,86	394	P2	200
12	Greiner	Andreas	BSGFRE	95	1646.66	849	1:30,65	646		1:00,32	290	P2	0:44,01	510		200
13	Wendelstorf	Maurice	ENZBIR	95	1349.33	1147	1:37,63	577		1:06,53	430		0:42,27	343	P2	0
14	Ebner	Jörg	HRHWAL	96	1044.97	1451	1:56,11	446		1:10,92	204	P2	0:54,80	395		0
	Vogel	Cedric	MGLLOE	95					V1			V1			V1	V1

— Checksumme 3269 — CHAOS-SOFTWARE V15.02-09 — 15:22:49 Uhr — 26. 4.2009 —

Die Berechnung der Punkte erfolgt auf zwei Nachkommastellen. Sie werden aus Platzgründen nur bei der Gesamtpunktzahl dargestellt!
 Die ausgewiesene Punktzahl berücksichtigt bereits mögliche Punktabzüge!

33. Badische Meisterschaften im Rettungsschwimmen 2009

Endergebnis Einzel

5 / 22



Endergebnis AK 15/16 weiblich

Wettkampf 1 100 m Hindernisschwimmen (1:05:30)
 Wettkampf 2 50 m Retten einer Puppe (0:38:85)
 Wettkampf 3 100 m Retten einer Puppe mit Flossen (1:04:25)
 Wettkampf 4 Herz-Lungen-Wiederbelebung

Pl	Name	Vorname	Gld	Jg	Gespkt	Diff	Zeit1	Pkt1	St1	Zeit2	Pkt2	St2	Zeit3	Pkt3	St3	HLW
1	Brenner	Ramona	KURWAI	93	2717.74	0	1:13,82	869		0:45,91	822		1:15,50	827		200
2	Stegmüller	Lena	KURST	93	2578.23	140	1:14,05	865		0:47,88	777		1:22,42	736		200
3	Brüderle	Cornelia	KHEMAL	93	2441.21	277	1:21,31	766		0:50,60	720		1:20,91	755		200
4	Weis	Verena	BSGSIM	94	2407.84	310	1:26,46	703		0:48,26	769		1:22,42	736		200
5	Schulz	Parah	KURSCH	94	2379.68	338	1:21,53	764		0:52,38	685		1:22,79	731		200
6	Weber	Anna	BSGSTP	93	2371.86	346	1:19,75	787		0:51,28	706		1:27,18	679		200
7	Hetzel	Alina	KHEDUR	94	2350.81	367	1:21,77	761		0:49,37	745		1:30,23	645		200
8	Friedel	Diana	FRKHOE	94	2313.58	404	1:30,02	663		0:49,94	733		1:23,92	717		200
9	Hölzer	Justine	KHEDUR	94	2288.24	430	1:24,55	726		0:52,88	676		1:26,49	687		200
10	Tittmann	Franziska	KHEWAG	93	2265.09	453	1:20,01	783		0:49,82	536	P2	1:21,61	746		200
11	Schubert	Lisa	ENZISP	94	2178.60	539	1:24,48	727		0:54,77	641		1:33,55	611		200
12	Marker	Lena Frauke	KHEOBE	94	2178.41	539	1:29,92	664		0:51,51	702		1:33,36	612		200
13	Kunzendorf	Jessica	KHEDUR	93	2163.42	554	1:27,20	695		0:55,38	631		1:30,86	638		200
14	Pahl	Jennifer	FRKHOE	94	2153.20	565	1:28,76	677		0:52,40	685		1:35,49	592		200
15	Endler	Dominique	KHEWET	93	2130.00	588	1:31,59	646		0:51,61	700		1:36,30	584		200
16	Scholz	Lena	BODKON	94	2121.69	596	1:27,45	692		0:56,65	609		1:32,54	621		200
17	Link	Denise	FRKHOE	93	1927.87	790	1:36,91	593		0:59,24	569		1:38,23	566		200
18	Rauleder	Corinna	HRHRHE	93	1897.29	820	1:37,94	583		0:56,68	609		1:45,80	505		200
19	Büchele	Janine	MGLWEI	93	1817.64	900	1:39,52	569		0:59,27	568		1:49,47	480		200
20	Nönninger	Alissa	MGLGRE	94	839.91	1878	1:32,18	640				V1			V1	200

— Checksumme 69831 — CHAOS-SOFTWARE V15.02-09 — 15:22:49 Uhr — 26. 4.2009 —

Die Berechnung der Punkte erfolgt auf zwei Nachkommastellen. Sie werden aus Platzgründen nur bei der Gesamtpunktzahl dargestellt!
 Die ausgewiesene Punktzahl berücksichtigt bereits mögliche Punktabzüge!

33. Badische Meisterschaften im Rettungsschwimmen 2009

Endergebnis Einzel

6 / 22



Endergebnis AK 15/16 männlich

Wettkampf 1 100 m Hindernisschwimmen (0:57:10)
 Wettkampf 2 50 m Retten einer Puppe (0:35:13)
 Wettkampf 3 100 m Retten einer Puppe mit Flossen (0:56:50)
 Wettkampf 4 Herz-Lungen-Wiederbelebung

Pl	Name	Vorname	Gld	Jg	Gespkt	Diff	Zeit1	Pkt1	St1	Zeit2	Pkt2	St2	Zeit3	Pkt3	St3	HLW
1	Schulz	Holger	KHEDUR	93	2840.68	0	1:04,24	874		0:38,17	911		1:04,66	856		200
2	Kolb	Florian	KHEKAR	93	2562.39	278	1:08,65	803		0:41,38	825		1:12,58	734		200
3	Reimold	Nils	KUREPP	93	2441.99	399	1:12,00	753		0:43,60	770		1:13,68	719		200
4	Kraus	Julian	BODKON	93	2428.17	413	1:08,63	804		0:46,32	708		1:13,80	717		200
5	Brenneisen	Jochen	MGLLOE	93	2392.99	448	1:14,03	725		0:42,89	787		1:16,47	681		200
6	Schwenda	Jochen	KUREPP	93	2358.47	482	1:11,92	755		0:44,82	741		1:17,91	663		200
7	Schlütter	Simon	KHEDUR	94	2314.79	526	1:12,54	746		0:43,74	767		1:22,97	603		200
8	Schlütter	Manuel	KHEDUR	94	2233.14	608	1:12,49	746		0:48,93	653		1:20,26	634		200
9	Rhiel	Christian	KHEOBE	93	2185.31	655	1:15,76	701		0:49,70	638		1:19,23	646		200
10	Scholze	Yannick	HRHRHE	93	2177.10	664	1:12,85	741		0:51,30	608		1:20,75	628		200
11	Bürgel	Jonas	KHEKAR	93	2171.58	669	1:19,38	655		0:47,24	688		1:20,66	629		200
12	Furgol	Danny	KHEOBE	94	2148.47	692	1:22,91	613		0:46,39	706		1:20,64	629		200
13	Göhrig	David	MGLSCH	94	2141.31	699	1:20,40	642		0:43,56	771		1:30,38	528		200
14	Senger	Alexander	BSGMUE	93	2090.80	750	1:22,64	566	W1	0:44,50	749		1:25,44	576		200
15	Horn	Manuel	FRKWER	93	2089.11	752	1:23,89	602		0:45,82	719		1:26,18	568		200
16	Hug	Alexander	BSGSIM	94	2085.14	756	1:20,49	641		0:48,91	653		1:24,07	591		200
17	Wagner	Benedikt	FRKHOE	94	2018.52	822	1:19,80	650		0:47,27	687		1:36,06	482		200
18	Linz	Christian	BSGFRA	93	1881.96	959	1:21,81	626		0:56,05	530		1:30,61	526		200
19	Labarre	Werner	MANMAN	93	1798.00	1043	1:21,16	633		0:58,92	492		1:37,29	473		200
20	Guth	Felix	KHEKAR	93	200.00	2641			V1			V1			V1	200
	Lehr	Max	HRHWAL	93					V1			V1			V1	V1
	Seufert	Niklas	KURNEC	94					V1			V1			V1	V1

— Checksumme 45558 — CHAOS-SOFTWARE V15.02-09 — 15:22:49 Uhr — 26. 4.2009 —

Die Berechnung der Punkte erfolgt auf zwei Nachkommastellen. Sie werden aus Platzgründen nur bei der Gesamtpunktzahl dargestellt!
 Die ausgewiesene Punktzahl berücksichtigt bereits mögliche Punktabzüge!

33. Badische Meisterschaften im Rettungsschwimmen 2009

Endergebnis Einzel

7 / 22



Endergebnis AK 17/18 weiblich

Wettkampf 1 200 m Hindernisschwimmen (2:15:94)
 Wettkampf 2 50 m Retten einer Puppe (0:38:85)
 Wettkampf 3 100 m Retten einer Puppe mit Flossen (1:01:60)
 Wettkampf 4 Herz-Lungen-Wiederbelebung

Pl	Name	Vorname	Gld	Jg	Gespkt	Diff	Zeit1	Pkt1	St1	Zeit2	Pkt2	St2	Zeit3	Pkt3	St3	HLW
1	Deufel	Sabine	KHEDUR	91	2766.48	0	2:36,42	850		0:43,36	882		1:11,93	834		200
2	Trabert	Antje	ORTRHE	92	2760.93	6	2:30,20	893		0:43,42	881		1:15,23	787		200
3	Leitgieb	Jasmin	KHEDUR	92	2635.06	131	2:44,88	794		0:45,28	836		1:13,95	805		200
4	Schell	Samira	ORTRHE	91	2569.37	197	2:49,00	768		0:47,20	792		1:13,66	809		200
5	Pfannkuche	Hanna	MGLWEI	91	2453.12	313	2:50,08	761		0:46,28	813		1:23,59	679		200
6	Kümmich	Isabelle	ORTRHE	92	2430.25	336	3:00,38	701		0:44,54	854		1:23,86	675		200
7	Wallbaum	Janine	KHEKAR	91	2398.38	368	3:03,65	683		0:47,60	783		1:19,30	732		200
8	Gritsch	Lisa	MGLSNA	91	2349.58	417	3:02,31	690		0:47,64	782		1:23,75	677		200
9	Schmitt	Stephanie	KHEMAL	92	2319.83	447	3:03,65	683		0:49,47	743		1:22,35	694		200
10	Schechinger	Antonia	ORTRHE	92	2292.38	474	3:02,84	687		0:49,35	746		1:25,25	659		200
11	Decker	Charlotte	KURSCH	92	2221.66	545	3:09,45	652		0:50,79	716		1:25,78	653		200
12	Pahl	Elisa	FRKHOE	91	2194.57	572	3:08,54	657		0:51,28	706		1:27,76	631		200
13	Luhr	Antonia	BSGMUE	91	2194.37	572	3:15,99	620		0:51,45	703		1:24,19	672		200
14	Wielath	Silvia	HRHRHE	92	2185.72	581	3:00,11	703		0:53,54	663		1:28,81	620		200
15	Wegner	Eva	BODKON	92	2035.27	731	3:27,60	567		0:51,56	701		1:34,10	567		200
16	Mäder	Nora	MGLWEI	91	1804.75	962	3:23,32	586		0:56,70	608		1:29,69	611		0
17	Schrumpf	Jessica	ENZPFO	92	200.00	2566			V1			V1			V1	200
	Schreiber	Deborah	KHEDUR	91	ausg.	03			0		0			0		V1
	Bürger	Corinna	KURNEC	92					V1			V1			V1	V1
	Heiler	Sina	KHEWAG	92					V1			V1			V1	V1
	Kerl	Annemarie	KHEKAR	92					V1			V1			V1	V1
	Magerl	Marlene	KURNEC	92					V1			V1			V1	V1

— Checksumme 41071 — CHAOS-SOFTWARE V15.02-09 — 15:22:49 Uhr — 26. 4.2009 —

Die Berechnung der Punkte erfolgt auf zwei Nachkommastellen. Sie werden aus Platzgründen nur bei der Gesamtpunktzahl dargestellt!
 Die ausgewiesene Punktzahl berücksichtigt bereits mögliche Punktabzüge!

33. Badische Meisterschaften im Rettungsschwimmen 2009

Endergebnis Einzel

8 / 22



Endergebnis AK 17/18 männlich

Wettkampf 1	200 m Hindernisschwimmen	(2:03:98)
Wettkampf 2	50 m Retten einer Puppe	(0:33:29)
Wettkampf 3	100 m Retten einer Puppe mit Flossen	(0:53:44)
Wettkampf 4	Herz-Lungen-Wiederbelebung	

Pl	Name	Vorname	Gld	Jg	Gespkt	Diff	Zeit1	Pkt1	St1	Zeit2	Pkt2	St2	Zeit3	Pkt3	St3	HLW
1	Mehlis	Jörn	KHEDUR	91	2798.56	0	2:18,35	883		0:36,81	892		1:03,03	824		200
2	Geiger	Kaan	KHEDUR	91	2725.94	73	2:18,56	881		0:37,72	866		1:05,77	779		200
3	Fillbrandt	Roberto	BSGSTP	92	2480.71	318	2:26,04	825		0:41,60	763		1:11,48	693		200
4	Schwär	Stefan	BSGSTP	91	2460.87	338	2:37,86	743		0:40,44	792		1:09,25	725		200
5	Menrad	Thorben	KHEDUR	91	2395.60	403	2:31,98	783		0:39,13	827		1:05,34	586	P2	200
6	Henkenhaf	Mario	KHEDUR	91	2385.94	413	2:39,32	734		0:42,68	736		1:09,88	716		200
7	Weber	Jan	BSGSTP	91	2379.80	419	2:33,34	774		0:42,67	736		1:13,16	670		200
8	Peter - Höner	Simon	KHEDUR	92	2334.34	464	2:37,19	748		0:44,20	700		1:11,97	686		200
9	Guth	Gunnar	KHEKAR	91	2255.97	543	2:41,53	720		0:44,04	704		1:16,05	632		200
10	Liebmann	Dennis	KHEMAL	92	2202.23	596	2:50,69	664		0:43,86	708		1:16,25	630		200
11	Amrein	Alexander	HRHRHE	92	2190.74	608	2:41,77	718		0:45,82	665		1:18,02	608		200
12	Oberholzner	Michael	BODKON	92	2188.20	610	2:46,15	691		0:45,00	682		1:17,47	615		200
13	Weber	Carsten	KHEKAR	92	2148.92	650	2:57,31	627		0:43,97	706		1:17,38	616		200
14	Rudigier	Luca	KHEKAR	92	2142.70	656	2:45,74	694		0:47,76	624		1:16,65	625		200
15	Steiert	Tim	BSGBAD	92	2127.12	671	2:39,32	734		0:45,00	682		1:10,23	511	P2	200
16	Rosenberg	Sebastian	MGLLOE	92	2120.00	679	2:55,46	637		0:45,57	670		1:17,64	613		200
17	Klingner	Ruben	KHEKAR	92	2107.74	691	3:03,53	595		0:44,96	683		1:16,29	629		200
18	Kurz	Maximilian	KHEDUR	92	2089.17	709	2:42,00	717		0:53,06	531		1:15,32	641		200
19	Ansen	Erik	KHEDUR	92	2084.29	714	2:50,22	667		0:46,08	659		1:22,46	558		200
20	Engelmann	Tobias	KURSIN	92	1986.90	812	2:56,06	634		0:46,65	647		1:27,95	506		200
21	Blasch	Julian	FRKHOE	91	1977.59	821	3:02,12	602		0:49,67	588		1:19,81	587		200
22	Böhm	Jonas	FRKWAL	91	1401.11	1397	3:12,66	552		0:46,56	649		1:16,73	0	V4	200
23	Behringer	Uwe	MGLSNA	92	1117.81	1681	3:03,95	593		0:46,65	0	V4	1:25,85	525		0
	Burger	Philipp	BODGOT	91					V1			V1			V1	V1
	Schmalzbauer	Christian	HRHRHE	92					V1			V1			V1	V1
	Zimmer	Yannick	KURBAM	91					V1			V1			V1	V1
----- Checksumme 44573 ----- CHAOS-SOFTWARE V15.02-09 ----- 15:22:49 Uhr ----- 26. 4.2009 -----																

Die Berechnung der Punkte erfolgt auf zwei Nachkommastellen. Sie werden aus Platzgründen nur bei der Gesamtpunktzahl dargestellt!
Die ausgewiesene Punktzahl berücksichtigt bereits mögliche Punktabzüge!

33. Badische Meisterschaften im Rettungsschwimmen 2009

Endergebnis Einzel

9 / 22



Endergebnis Damen-offene Klasse

Wettkampf 1	200 m Hindernisschwimmen	(2:09:03)
Wettkampf 2	100 m Retten mit Flossen und Gurtretter	(1:00:61)
Wettkampf 3	100 m Kombinierte Rettungsübung	(1:12:78)
Wettkampf 4	200 m Super Lifesaver	(2:28:59)
Wettkampf 5	50 m Retten einer Puppe	(0:35:26)
Wettkampf 6	100 m Retten einer Puppe mit Flossen	(0:56:93)
Wettkampf 7	Herz-Lungen-Wiederbelebung	


Pl	Name	Vorname	Gld	Jg	Gespkt	Diff	Zeit1	Pkt1	St1	Zeit2	Pkt2	St2	Zeit3	Pkt3	St3	Zeit4	Pkt4	St4	Zeit5	Pkt5	St5	Zeit6	Pkt6	St6	HLW		
1	Manus	Martha	KHEKAR	86	2680.14	0				1:10,29	842					2:55,27	823		0:44,49	753		1:07,68	815		200		
2	Bohnenberger	Anika	KHEKAR	88	2659.48	21	2:34,70	806		1:14,25	784		1:25,97	822		2:53,98	831								200		
3	Heinz	Regnia	KHEKAR	89	2553.24	127				1:10,67	836					3:04,99	767		0:44,57	751		1:14,82	711		200		
4	Schwär	Corinna	BSGSTP	89	2545.85	134				1:12,33	811					2:56,78	814		0:45,91	720		1:15,05	708		200		
5	Hejj	Helena	MGLLOE	87	2539.25	141	2:31,55	828		1:17,32	741								0:43,76	770		1:16,12	693		200		
6	Vogelbacher	Caterina	KHEWAG	90	2384.92	295	2:44,60	741		1:29,20	601					3:18,99	692		0:44,53	752					200		
7	Ringwald	Lisa	KHEDUR	90	2384.52	296	2:51,60	699		1:22,29	678					3:08,58	747		0:45,08	739					200		
8	Ziemann	Sonja	KURNEC	87	2362.85	317	2:55,32	677					1:32,92	741				V1	0:44,82	745					200		
9	Steinbach	Christine	FRKHOE	87	2250.20	430	2:51,95	697					1:43,71	631					0:45,81	723				V1	200		
10	Kopplin	Ines	MGLWEI	89	2100.51	580				1:27,55	618					3:35,35	615		0:48,38	668		1:31,88	521		200		
11	Reinig	Inga	RHNHED	88	2075.50	605	3:03,41	633					1:46,41	607					0:50,00	636					200		
12	Drisch	Rebecca	KURNEC	88	1971.08	709	3:03,61	632					1:48,62	588					<	>	0	S1	1:28,59	551	200		
	Hörmann	Fabienne	KHEWET	88								V1						V1			V1			V1	V1		
— Checksumme 18279 —							CHAOS-SOFTWARE V15.02-09—							15:22:49 Uhr —							26. 4.2009 —						

Die Berechnung der Punkte erfolgt auf zwei Nachkommastellen. Sie werden aus Platzgründen nur bei der Gesamtpunktzahl dargestellt!
Die ausgewiesene Punktzahl berücksichtigt bereits mögliche Punktabzüge!

33. Badische Meisterschaften im Rettungsschwimmen 2009

Endergebnis Einzel

10 / 22



Endergebnis Herren-offene Klasse

Wettkampf 1	200 m Hindernisschwimmen	(1:55:31)
Wettkampf 2	100 m Retten mit Flossen und Gurtretter	(0:53:75)
Wettkampf 3	100 m Kombinierte Rettungsübung	(1:01:72)
Wettkampf 4	200 m Super Lifesaver	(2:09:29)
Wettkampf 5	50 m Retten einer Puppe	(0:29:48)
Wettkampf 6	100 m Retten einer Puppe mit Flossen	(0:49:42)
Wettkampf 7	Herz-Lungen-Wiederbelebung	

Pl	Name	Vorname	Gld	Jg	Gespkt	Diff	Zeit1	Pkt1	St1	Zeit2	Pkt2	St2	Zeit3	Pkt3	St3	Zeit4	Pkt4	St4	Zeit5	Pkt5	St5	Zeit6	Pkt6	St6	HLW
1	Dinse	Martin	KHEKAR	88	2719.47	0	2:17,04	816		0:59,72	887					2:33,48	817					1:06,84	682		200
2	Berger	Sven	KHEKAR	86	2600.66	119	2:14,24	837		<	>	0 G2				2:33,74	815					1:02,62	748		200
3	Bittighofer	Daniel	KHEWET	89	2570.55	149				1:02,99	830		1:18,16	749				V1	0:35,85	791					200
4	Konietzny	Roland	KURSCH	82	2472.64	247	2:25,28	754		1:07,06	764		1:17,42	0 P2					0:37,15	754					200
5	Döbele	Stefan	KURSCH	87	2444.29	275				1:03,74	818		1:26,76	644					0:40,49	667		1:01,93	760		200
6	Wanjek	Simon	KHEOBE	85	2353.18	366				1:07,49	758		1:25,22	661		2:51,55	701					1:06,02	694		200
7	Dichter	Thomas	MGLLOE	87	2325.90	394	2:37,92	669					1:20,77	715					0:37,61	741				V1	200
8	Johnson	Christopher	KURNEC	88	2247.60	472				1:06,84	768		1:28,93	620					0:40,79	659		1:12,27	0 V4		200
9	Gries	Tim	MGLSCH	86	2057.63	662	2:53,32	581					1:27,57	635					0:41,56	641		1:15,40	568		200
10	Kummerer	Max	HRHRHE	89	1970.94	749	2:40,57	653											0:43,64	595		1:19,60	523		200
11	Spahr	Michael	MGLSTE	90	1951.76	768	2:52,74	584		1:20,57	0 G6		1:33,90	571					0:43,57	597					200
12	Gerboth	Lars	BSGFRE	90	1885.65	834	2:51,68	590		1:22,80	560					3:24,85	536					1:26,94	459		200
13	Rüsch	Philipp	HRHRHE	90	1775.81	944	2:59,35	551											0:45,49	558		1:26,00	466		200
14	Hug	Manuel	BSGBAD	85	1105.96	1614	3:24,84	453					1:52,72	0 P2					0:51,29	0 P2		1:27,82	453		200
	Mohr	Jonathan	KHEDUR	88	ausg.	03		0			0									0			0		V1
	Schmidt	Michael	KURST	84							V1			V1						V1			V1		V1

Checksumme 1983

CHAOS-SOFTWARE V15.02-09

15:22:49 Uhr

26. 4.2009

Die Berechnung der Punkte erfolgt auf zwei Nachkommastellen. Sie werden aus Platzgründen nur bei der Gesamtpunktzahl dargestellt!
Die ausgewiesene Punktzahl berücksichtigt bereits mögliche Punktabzüge!

33. Badische Meisterschaften im Rettungsschwimmen 2009

Endergebnis Einzel

11 / 22



Endergebnis Damen-offene Klasse

Wettkampf 1 200 m Hindernisschwimmen (2:09:03)


Pl	Name	Vorname	Gld	Jg	Zeit	Punkte	StPkt	Kommentar
1	Hejj	Helena	MGLLOE	87	2:31,55	828.00		
2	Bohnenberger	Anika	KHEKAR	88	2:34,70	806.21		
3	Vogelbacher	Caterina	KHEWAG	90	2:44,60	741.35		
4	Ringwald	Lisa	KHEDUR	90	2:51,60	698.80		
5	Steinbach	Christine	FRKHOE	87	2:51,95	696.75		
6	Ziemann	Sonja	KURNEC	87	2:55,32	677.31		
7	Reinig	Inga	RHNHED	88	3:03,41	633.26		
8	Drisch	Rebecca	KURNEC	88	3:03,61	632.22		

—— Checksumme 49786 —— CHAOS-SOFTWARE V15.02-09 —— 15:22:49 Uhr —— 26. 4.2009 ——

33. Badische Meisterschaften im Rettungsschwimmen 2009

Endergebnis Einzel

12 / 22



Endergebnis Damen-offene Klasse

Wettkampf 2 100 m Retten mit Flossen und Gurtretter (1:00:61)

Pl	Name	Vorname	Gld	Jg	Zeit	Punkte	StPkt	Kommentar
1	Manus	Martha	KHEKAR	86	1:10,29	841.50		
2	Heinz	Regnia	KHEKAR	89	1:10,67	835.77		
3	Schwär	Corinna	BSGSTP	89	1:12,33	811.14		
4	Bohnenberger	Anika	KHEKAR	88	1:14,25	783.53		
5	Hejj	Helena	MGLLOE	87	1:17,32	741.33		
6	Ringwald	Lisa	KHEDUR	90	1:22,29	678.09		
7	Kopplin	Ines	MGLWEI	89	1:27,55	618.00		
8	Vogelbacher	Caterina	KHEWAG	90	1:29,20	600.60		
	Hörmann	Fabienne	KHEWET	88				V1

—— Checksumme 98657 —— CHAOS-SOFTWARE V15.02-09 —— 15:22:49 Uhr —— 26. 4.2009 ——

33. Badische Meisterschaften im Rettungsschwimmen 2009

Endergebnis Einzel

13 / 22



Endergebnis Damen-offene Klasse

Wettkampf 3 100 m Kombinierte Rettungsübung (1:12:78)

Pl	Name	Vorname	Gld	Jg	Zeit	Punkte	StPkt	Kommentar
1	Bohnenberger	Anika	KHEKAR	88	1:25,97	821.96		
2	Ziemann	Sonja	KURNEC	87	1:32,92	740.50		
3	Steinbach	Christine	FRKHOE	87	1:43,71	630.89		
4	Reinig	Inga	RHNHED	88	1:46,41	606.68		
5	Drisch	Rebecca	KURNEC	88	1:48,62	587.81		

—— Checksumme 56140 —— CHAOS-SOFTWARE V15.02-09 —— 15:22:49 Uhr —— 26. 4.2009 ——

33. Badische Meisterschaften im Rettungsschwimmen 2009

Endergebnis Einzel

14 / 22



Endergebnis Damen-offene Klasse

Wettkampf 4 200 m Super Lifesaver (2:28:59)

Pl	Name	Vorname	Gld	Jg	Zeit	Punkte	StPkt	Kommentar
1	Bohnenberger	Anika	KHEKAR	88	2:53,98	831.31		
2	Manus	Martha	KHEKAR	86	2:55,27	823.47		
3	Schwär	Corinna	BSGSTP	89	2:56,78	814.38		
4	Heinz	Regnia	KHEKAR	89	3:04,99	766.64		
5	Ringwald	Lisa	KHEDUR	90	3:08,58	746.66		
6	Vogelbacher	Caterina	KHEWAG	90	3:18,99	691.81		
7	Kopplin	Ines	MGLWEI	89	3:35,35	614.88		
	Hörmann	Fabienne	KHEWET	88				V1
	Ziemann	Sonja	KURNEC	87				V1

—— Checksumme 17627 —— CHAOS-SOFTWARE V15.02-09 —— 15:22:49 Uhr —— 26. 4.2009 ——

33. Badische Meisterschaften im Rettungsschwimmen 2009

Endergebnis Einzel

15 / 22



Endergebnis Damen-offene Klasse

Wettkampf 5 50 m Retten einer Puppe (0:35:26)

Pl	Name	Vorname	Gld	Jg	Zeit	Punkte	StPkt	Kommentar
1	Hejj	Helena	MGLLOE	87	0:43,76	769.92		
2	Manus	Martha	KHEKAR	86	0:44,49	752.69		
3	Vogelbacher	Caterina	KHEWAG	90	0:44,53	751.76		
4	Heinz	Regnia	KHEKAR	89	0:44,57	750.83		
5	Ziemann	Sonja	KURNEC	87	0:44,82	745.04		
6	Ringwald	Lisa	KHEDUR	90	0:45,08	739.06		
7	Steinbach	Christine	FRKHOE	87	0:45,81	722.56		
8	Schwär	Corinna	BSGSTP	89	0:45,91	720.33		
9	Kopplin	Ines	MGLWEI	89	0:48,38	667.63		
10	Reinig	Inga	RHNHED	88	0:50,00	635.56		
	Drisch	Rebecca	KURNEC	88				S1
	Hörmann	Fabienne	KHEWET	88				V1

—— Checksumme 87829 —— CHAOS-SOFTWARE V15.02-09 —— 15:22:49 Uhr —— 26. 4.2009 ——

33. Badische Meisterschaften im Rettungsschwimmen 2009

Endergebnis Einzel

16 / 22



Endergebnis Damen-offene Klasse

Wettkampf 6 100 m Retten einer Puppe mit Flossen (0:56:93)

Pl	Name	Vorname	Gld	Jg	Zeit	Punkte	StPkt	Kommentar
1	Manus	Martha	KHEKAR	86	1:07,68	815.17		
2	Heinz	Regnia	KHEKAR	89	1:14,82	710.82		
3	Schwär	Corinna	BSGSTP	89	1:15,05	707.70		
4	Hejj	Helena	MGLLOE	87	1:16,12	693.40		
5	Drisch	Rebecca	KURNEC	88	1:28,59	551.05		
6	Kopplin	Ines	MGLWEI	89	1:31,88	520.96		
	Hörmann	Fabienne	KHEWET	88				V1
	Steinbach	Christine	FRKHOE	87				V1

—— Checksumme 1452 —— CHAOS-SOFTWARE V15.02-09 —— 15:22:49 Uhr —— 26. 4.2009 ——

33. Badische Meisterschaften im Rettungsschwimmen 2009

Endergebnis Einzel

17 / 22



Endergebnis Herren-offene Klasse

Wettkampf 1 200 m Hindernisschwimmen (1:55:31)


Pl	Name	Vorname	Gld	Jg	Zeit	Punkte	StPkt	Kommentar
1	Berger	Sven	KHEKAR	86	2:14,24	837.42		
2	Dinse	Martin	KHEKAR	88	2:17,04	815.51		
3	Konietzny	Roland	KURSCH	82	2:25,28	754.22		
4	Dichter	Thomas	MGLLOE	87	2:37,92	669.48		
5	Kummerer	Max	HRHRHE	89	2:40,57	653.14		
6	Gerboth	Lars	BSGFRE	90	2:51,68	589.99		
7	Spahr	Michael	MGLSTE	90	2:52,74	584.42		
8	Gries	Tim	MGLSCH	86	2:53,32	581.41		
9	Rüsch	Philipp	HRHRHE	90	2:59,35	551.46		
10	Hug	Manuel	BSGBAD	85	3:24,84	453.08		
	Mohr	Jonathan	KHEDUR	88				ausg. 03

— Checksumme 45082 — CHAOS-SOFTWARE V15.02-09 — 15:22:49 Uhr — 26. 4.2009 —

33. Badische Meisterschaften im Rettungsschwimmen 2009

Endergebnis Einzel

18 / 22



Endergebnis Herren-offene Klasse

Wettkampf 2 100 m Retten mit Flossen und Gurtretter (0:53:75)

Pl	Name	Vorname	Gld	Jg	Zeit	Punkte	StPkt	Kommentar
1	Dinse	Martin	KHEKAR	88	0:59,72	887.25		
2	Bittighofer	Daniel	KHEWET	89	1:02,99	830.38		
3	Döbele	Stefan	KURSCH	87	1:03,74	817.82		
4	Johnson	Christopher	KURNEC	88	1:06,84	767.85		
5	Konietzny	Roland	KURSCH	82	1:07,06	764.42		
6	Wanjek	Simon	KHEOBE	85	1:07,49	757.76		
7	Gerboth	Lars	BSGFRE	90	1:22,80	559.74		
	Berger	Sven	KHEKAR	86			G2	
	Spahr	Michael	MGLSTE	90	1:20,57		G6	
	Mohr	Jonathan	KHEDUR	88				ausg. 03
	Schmidt	Michael	KURST	84			V1	

—— Checksumme 35971 —— CHAOS-SOFTWARE V15.02-09—— 15:22:49 Uhr —— 26. 4.2009 ——

33. Badische Meisterschaften im Rettungsschwimmen 2009

Endergebnis Einzel

19 / 22



Endergebnis Herren-offene Klasse

Wettkampf 3 100 m Kombinierte Rettungsübung (1:01:72)

Pl	Name	Vorname	Gld	Jg	Zeit	Punkte	StPkt	Kommentar
1	Bittighofer	Daniel	KHEWET	89	1:18,16	748.92		
2	Dichter	Thomas	MGLLOE	87	1:20,77	715.16		
3	Wanjek	Simon	KHEOBE	85	1:25,22	661.44		
4	Döbele	Stefan	KURSCH	87	1:26,76	643.98		
5	Gries	Tim	MGLSCH	86	1:27,57	635.03		
6	Johnson	Christopher	KURNEC	88	1:28,93	620.37		
7	Spahr	Michael	MGLSTE	90	1:33,90	570.63		
	Hug	Manuel	BSGBAD	85	1:52,72			P2
	Konietzny	Roland	KURSCH	82	1:17,42			P2
	Schmidt	Michael	KURST	84				V1

— Checksumme 63126 — CHAOS-SOFTWARE V15.02-09 — 15:22:49 Uhr — 26. 4.2009 —

33. Badische Meisterschaften im Rettungsschwimmen 2009

Endergebnis Einzel

20 / 22



Endergebnis Herren-offene Klasse

Wettkampf 4 200 m Super Lifesaver (2:09:29)

Pl	Name	Vorname	Gld	Jg	Zeit	Punkte	StPkt	Kommentar
1	Dinse	Martin	KHEKAR	88	2:33,48	816.71		
2	Berger	Sven	KHEKAR	86	2:33,74	814.92		
3	Wanjek	Simon	KHEOBE	85	2:51,55	701.13		
4	Gerboth	Lars	BSGFRE	90	3:24,85	535.92		
	Bittighofer	Daniel	KHEWET	89				V1

—— Checksumme 69362 —— CHAOS-SOFTWARE V15.02-09 —— 15:22:49 Uhr —— 26. 4.2009 ——

33. Badische Meisterschaften im Rettungsschwimmen 2009

Endergebnis Einzel

21 / 22



Endergebnis Herren-offene Klasse

Wettkampf 5 50 m Retten einer Puppe (0:29:48)

Pl	Name	Vorname	Gld	Jg	Zeit	Punkte	StPkt	Kommentar
1	Bittighofer	Daniel	KHEWET	89	0:35,85	791.25		
2	Konietzny	Roland	KURSCH	82	0:37,15	754.00		
3	Dichter	Thomas	MGLLOE	87	0:37,61	741.26		
4	Döbele	Stefan	KURSCH	87	0:40,49	666.64		
5	Johnson	Christopher	KURNEC	88	0:40,79	659.38		
6	Gries	Tim	MGLSCH	86	0:41,56	641.19		
7	Spähr	Michael	MGLSTE	90	0:43,57	596.71		
8	Kummerer	Max	HRHRHE	89	0:43,64	595.24		
9	Rüsch	Philipp	HRHRHE	90	0:45,49	558.27		
	Hug	Manuel	BSGBAD	85	0:51,29			P2
	Mohr	Jonathan	KHEDUR	88				ausg. 03
	Schmidt	Michael	KURST	84				V1

—— Checksumme 29695 —— CHAOS-SOFTWARE V15.02-09 —— 15:22:49 Uhr —— 26. 4.2009 ——

33. Badische Meisterschaften im Rettungsschwimmen 2009

Endergebnis Einzel

22 / 22



Endergebnis Herren-offene Klasse

Wettkampf 6 100 m Retten einer Puppe mit Flossen (0:49:42)

Pl	Name	Vorname	Gld	Jg	Zeit	Punkte	StPkt	Kommentar
1	Döbele	Stefan	KURSCH	87	1:01,93	759.83		
2	Berger	Sven	KHEKAR	86	1:02,62	748.32		
3	Wanjek	Simon	KHEOBE	85	1:06,02	694.29		
4	Dinse	Martin	KHEKAR	88	1:06,84	681.92		
5	Gries	Tim	MGLSCH	86	1:15,40	568.14		
6	Kummerer	Max	HRHRHE	89	1:19,60	522.56		
7	Rüsch	Philipp	HRHRHE	90	1:26,00	466.08		
8	Gerboth	Lars	BSGFRE	90	1:26,94	459.10		
9	Hug	Manuel	BSGBAD	85	1:27,82	452.88		
	Johnson	Christopher	KURNEC	88	1:12,27		V4	
	Mohr	Jonathan	KHEDUR	88				ausg. 03
	Dichter	Thomas	MGLLOE	87			V1	
	Schmidt	Michael	KURST	84			V1	

—— Checksumme 5436 —— CHAOS-SOFTWARE V15.02-09 —— 15:22:49 Uhr —— 26. 4.2009 ——